

PEPPERINO DARK



OORSPRONG

Changtai; Fujian; China

PETROGRAFISCHE CLASSIFICATIE

Magmatisch gesteente - dieptegesteente - Dioriet (EN 12670)

BESCHRIJVING

Donkergrijze Chinese graniet met af en toe donkergrijze tot zwarte vlekken.

ALTERNATIEVE BENAMINGEN

Beola Grigio; Dark Cloud; Dark Grey; Dark Shadow; G 654; G654; Iris Bleu; Iris Blue; Kobra; Linea; Linear Light; New Jasberg; Padang Dark; Padang Dunkelgrau; Paladio; Paladio Light; Palladio; Palladio Light; Peperino Dark; Peperoni; Rainy River; Shangai Grey; Siam Light; Smokey Grey; Strato Light; Terra Medium Grey; Xiamen Dark

GEBRUIK

ALGEMEEN

De steen en oppervlakte afwerking dienen gekozen te worden in functie van de vooropgestelde toepassing.

GEBRUIKSKLASSE

Klasse 5: intensief collectief gebruik

TOEPASSINGEN

Binnentoepassingen






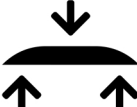


- Binnenvloeren
- Muurbekleding
- Decoratief Maatwerk
- Trappen
- Douchebekleding
- Zwembaden

Buittentoepassingen

- Terrassen
- Opritten
- Gevelbekleding
- Grafzerken en monumenten
- Zwembaden

AANBEVELINGEN

TECHNISCHE KENMERKEN

HARDHEID (MOHS)	SCHIJNBARE VOLUMEMASSA	WATERABSORPTIE	POROSITEIT
			
6-7	2790±0 kg/m ³	0,1 vol%	0,4±0 %
	EN 1936	EN 13755	EN 1936
DRUKSTERKTE	BUIGSTERKTE	SLUITWEERSTAND	VORSTBESTENDIGHEID
			
272,1±23 MPa E- = 226,6 MPa	23,9±1 MPa E- = 22,3 MPa	18,5 mm	Vorstbestendig
EN 1926	EN 12372	EN 14157	EN 12371

NPD = geen data beschikbaar

PEPPERINO DARK

OPMERKINGEN EN AANBEVELINGEN

- Kleur nuances en/of verschillen in korrelgrootte tussen partijen en zelfs binnen éénzelfde partij kunnen optreden.
- Op het oppervlak kunnen mineraalconcentraties en/of aders voorkomen. Deze zijn ontstaan tijdens de vorming van het gesteente, hebben geen enkel technisch nadeel en zijn dus inherent aan het materiaal.

PLAATSING

Algemeen

De plaatsing gebeurt volgens de regels der kunst en het goede vakmanschap. Te raadplegen en te volgen documenten zijn: TV (WTCB) 80, 137, 146, 163, 179, 182, 189, 193, 196, 205, 213, 228, STS 45

Na de levering wordt het materiaal binnengezet of beschermd tegen regen, wind en vorst. Geschonden of gebroken materiaal dient vóór de plaatsing of verwerking aan de leverancier gemeld te worden. Dit materiaal moet in de mate van het mogelijke voor verzaging gebruikt worden.

De plaatsers dient voor de plaatsing samen met de bouwheer en/of architect het materiaal (in droge toestand) te controleren op eventuele afwijkingen tegenover de stalen.

Denk eraan: 'Plaatsing is aanvaarding', dwz dat er NA plaatsing geen klachten aanvaard worden, tenzij voor verborgen gebreken.

Plaatsing Tegels

Binnenbevoering

De tegels worden geplaatst met een flexlijm (bv. BELTRAFLEX) of een witte kant-en-klare mortel voor natuursteen op een droge dekvloer. Bij plaatsing in combinatie met vloerverwarming dient men de voorschriften van de leverancier strikt te volgen (zie ook de brochure hieromtrent van het WTCB-T.V. 179 en 189).

Buitenbevoering

Plaatsing gebeurt op een draineerende onderlaag. Vermijd een betonnen draagvloer, want op beton blijft het water gemakkelijker staan en kan het terras later ook opvriezen. Wanneer toch een betonnen draagvloer aanwezig is, dient er een drainagemat aangebracht te worden alvorens de plaatsing aan te vatten.

Voegbreedte

3 à 5 mm (gezaagde kanten)

5 à 10 mm

Tegels worden vóór de plaatsing gemengd, om een harmonieuze verdeling van kleuren en schakeringen te bekomen.;Maak voor het opvoegen de tegelranden lichtjes nat en gebruik enkel voegspecies die geschikt zijn voor natuursteen.

ONDERHOUD

ALGEMEEN

Voor meer informatie betreffende het onderhoud verwijzen we naar de tekst 'onderhoudsvoorschriften'. De producten die gebruikt worden moeten aangepast zijn aan het materiaal. De richtlijnen van de fabrikant worden gevolgd. Algemeen dient gesteld dat men bij het onderhoud van natuursteen niet mag overdrijven met vocht!

EERSTE REINIGING

Eerste schoonmaakbeurt met aangepast reinigingsmiddel, bv. Lithofin Vuiloplosser. Dit mag vanaf één week na opvoegen van de vloer. Mocht op de vloer cementsluiser voorkomen, pas dan een cementsluiserverwijderaar toe, bv. Lithofin Cementsluiserverwijderaar.

REGELMATIG ONDERHOUD

Gebruik voor regelmatig onderhoud een voor natuursteen aangepast onderhoudsproduct, bv. Lithofin Wash&Clean.

BESCHERMING

Bij gebruik in vochtige- of vlekgevoelige ruimtes - keukens of badkamer - kan de steen eventueel behandeld worden met een impregnering, bv. Lithofin Vlekstop 'W'.

AANBEVELINGEN

Het oppervlak kan eventueel verdonkerd worden door gebruik te maken van een kleurverdiepende impregnering, bv. Lithofin Vlekstop 'Plus'.